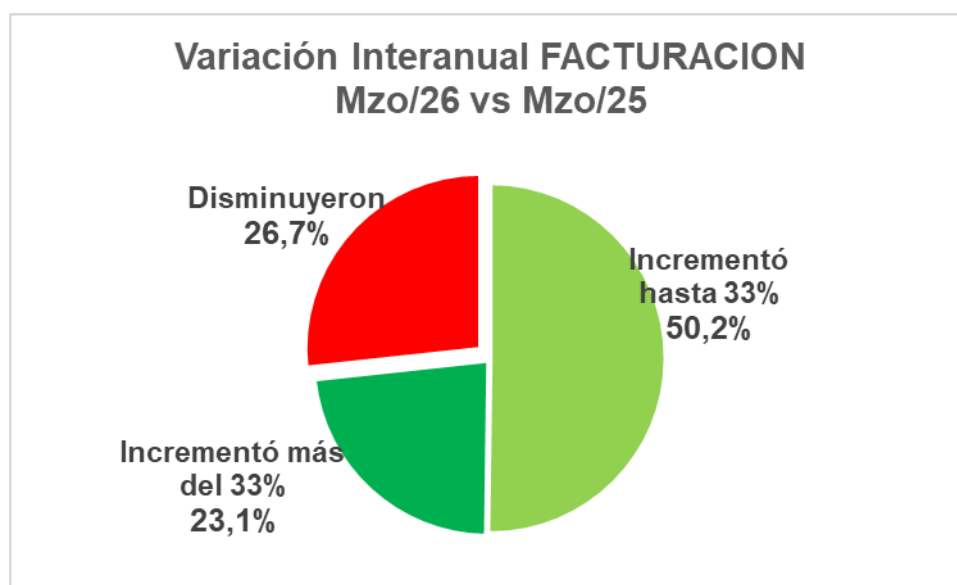


Departamento de Investigaciones Económicas y Sociales

INFORME VENTAS MINORISTAS Marzo 2026

Exponemos a continuación los resultados de los relevamientos realizados sobre la actividad de los comercios minoristas en la ciudad de Santa Fe en el mes de **Marzo 2026**.

Comparación Interanual



Nota IPC: +33.1% en los últimos doce meses.

Al realizar las comparaciones interanuales de **FACTURACIÓN** (valores nominales) del comercio minorista, deberemos ajustarla por efecto de los índices de inflación, ya que, **aún en significativa disminución**, todavía inciden en los datos a analizar.

Así, vemos que, en definitiva, un **23.1%** de los comercios relevados informó un **crecimiento superior al IPC anual**, un **50.2%** informó crecimiento en la facturación por debajo del índice IPC, es decir, **disminuyeron** su actividad en términos reales, y un **26.7%** reportó directamente **menor facturación en términos nominales**.

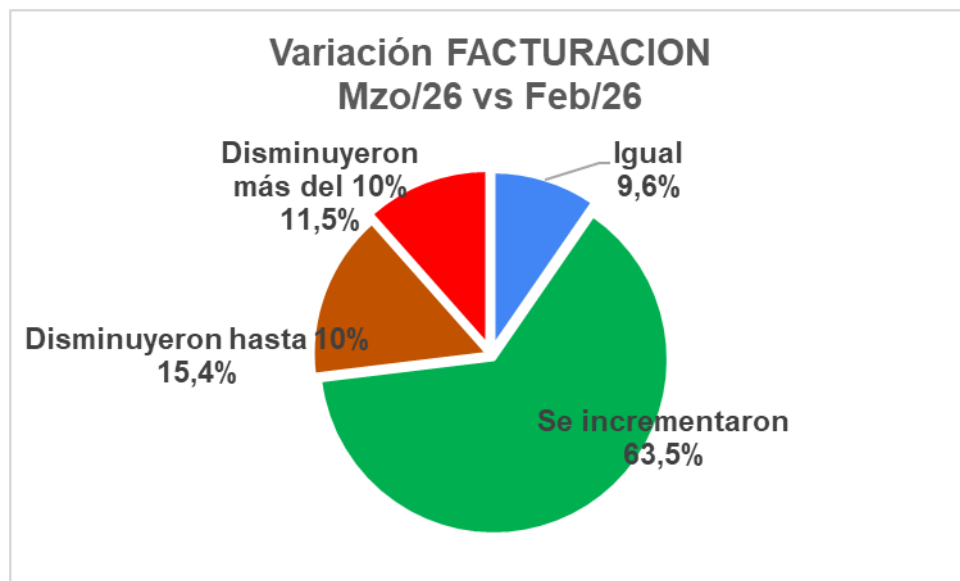
Comentarios recibidos de algunos comerciantes:

“Hubo más movimiento que en Febrero, de a poco se nota que se va retomando la rutina de la gente, con el inicio del año lectivo”

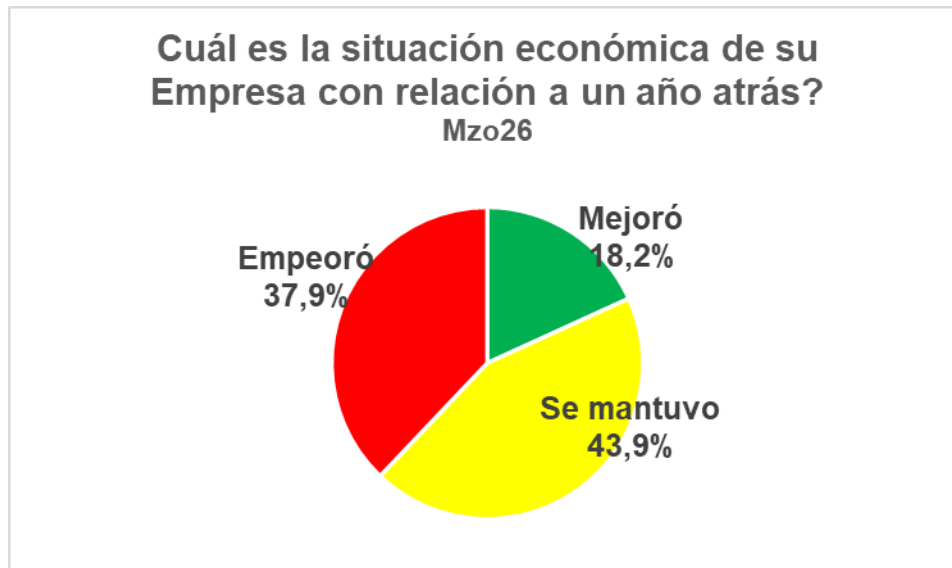
“El consumidor sigue buscando ofertas y promociones”

“Con ventas amesetadas y con costos de funcionamiento en alza, empieza a preocupar la rentabilidad”

Comparación con mes anterior

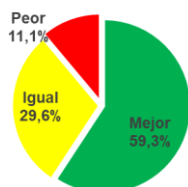


Situación económica de su empresa

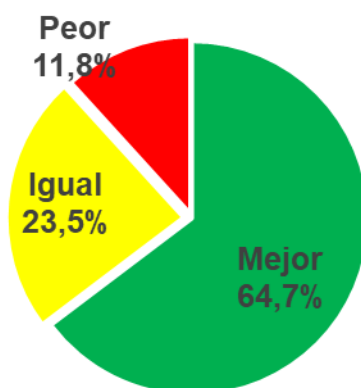


Perspectivas a un año

Cómo espera que sea la situación de su Empresa dentro de un año? Feb/26

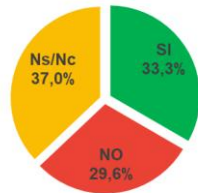


Cómo espera que sea la situación de su Empresa dentro de un año? Mzo26

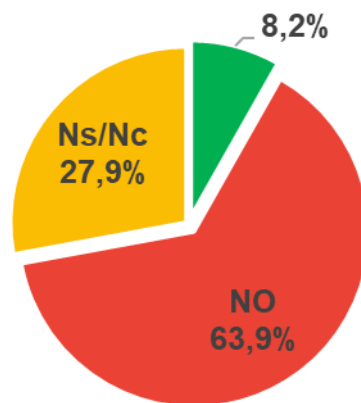


Inversiones

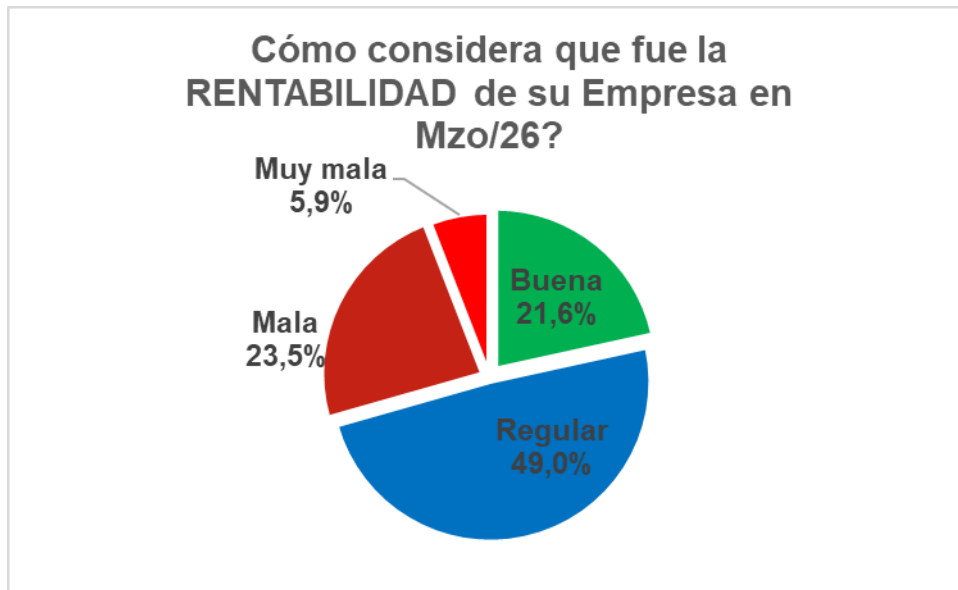
Considera que éste es un buen momento para invertir en su Empresa? Feb/26



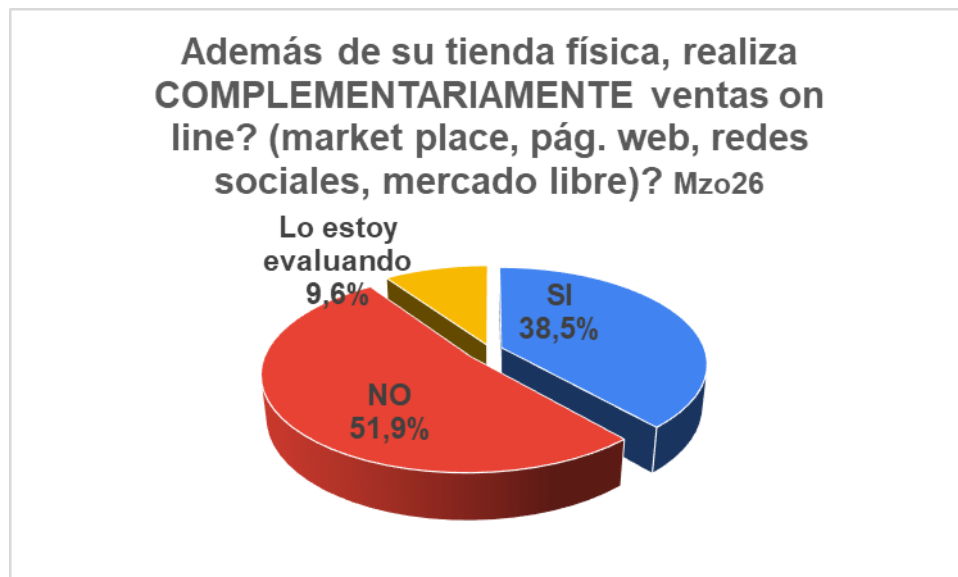
Considera que éste es un buen momento para INVERTIR en su Empresa? Mzo26



Rentabilidad



Ventas on line



Santa Fe, Abril 2026